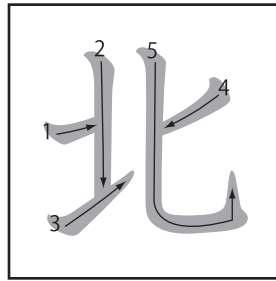


Practice of Kanji — Kanji that shows "Direction" —

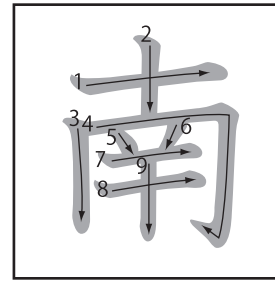
	東	東	東
	西	西	西
	南	南	南
	北	北	北
	東	東	東
	西	西	西
	南	南	南
	北	北	北

The north



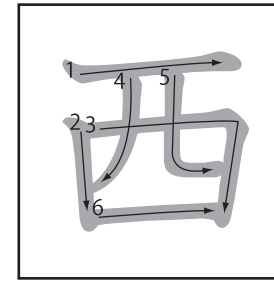
Kita, Hoku

The south



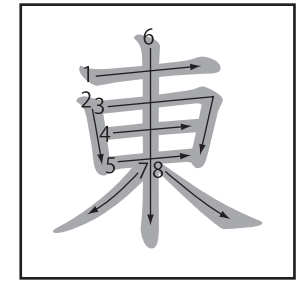
Minami, Nan, Na

The west



Nishi, Sei, Sai

The east



Higashi, Tou

